


PULS MiniLine:
Praxisorientiert, vielseitig und zuverlässig
wie die SilverLine – und dabei klein wie
kein anderes.

PULS

CE

CB
scheme

UL US LISTED



Datenblatt

MiniLine ML100.102 mit DC 12-15V / 90W

- Montage und Anschluß sekundenschnell und ohne Werkzeug
- Weltweit zugelassen (UL, EN, CSA, CB Scheme) für Industrie und Büro/Wohnbereich
- Winzig: BxHxT = 73 x 75 x 103 mm
- Hazardous Location Class I Div. 2 (UL 1604)
- Ausgangsspannung einstellbar bis DC 15V
- 115/230V Auto-Select-Eingang
- Single-/Parallelbetrieb frontseitig einstellbar (Brücke)

PULS GmbH, Arabellastrasse 15, 81925 München
Tel. +49.(0)89.9278-244, Fax: +49.(0)89.9278-299
sales@puls-power.com, <http://www.puls-power.com>

Mini is more.

◆ Eingang

Eingangsspannung	AC 100-120/220-240V (Auto-Select), 47...63Hz (AC 85...132V / AC 184...264 V, DC 220...375V, N=⊕ und L=⊖)
Eingangsstrom	<1,9A (bei AC 100V, 90W P _{out}) <0,9A (bei AC 220V, 90W P _{out})
Externe Absicherung	Nicht erforderlich, Gerät verfügt über interne Sicherung (T3A15H, nicht zugänglich)
Transienten- verhalten	Transientenfest nach VDE 0160 / W2 (750V / 1.3ms), und zwar für <i>alle</i> Lastfälle
Pufferzeit (s. Diagramm unten)	>40ms bei AC 230V, 12V / 7,5A >20ms bei AC 196V, 12V / 7,5A >20ms bei AC 100V, 12V / 7,5A

◆ Wirkungsgrad, Zuverlässigkeit

Wirkungsgrad	>88,5% (AC 230V, 12V / 7,5A) (siehe auch Diagramm unten)
Verluste	<11,7W (AC 230V, 12V / 7,5A)
MTBF (Zuverlässigkeit)	ca. 500.000h gem. Siemensenorm SN 29500 (12V / 7,5A, AC 230V, T _U = +40°C)

Um Frühausfälle durch Fertigungs- oder Bauteilfehler auszuschließen, durchläuft bei uns *jedes* Gerät vor der Auslieferung folgende Tests:

- Run-in / Burn-in (Vollast, T_U = +60°C, Ein-/Aus-Zyklus)
- Funktionstest (100 % Stückprüfung)

◆ Aufbau, Mechanik, Installation

Stabiles Kunststoffgehäuse (US Patent No. D442, 923S), engmaschiges Lüftungsgitter (Eindringerschutz) an drei Gehäuseseiten, IP20

Abmessungen und Gewicht

- B x H x T 73mm x 75mm x 103mm (+ Tragschiene)
Tiefe inkl. Klemmen: 98mm (+ Tragschiene)
- Gewicht 360g

Einbaulage  (vgl. „Ausgang“)

- Belüftung/Kühlung Natürliche Konvektion, kein Lüfter erforderl.
- Freiraum f. Kühlung 25mm an Seiten mit Lüftungsgitter empfohlen

Einfache Schnappmontage auf DIN-Schiene (TS35/7,5 oder TS35/15).
Sichere Verriegelung und fester Sitz, ohne Hilfsmittel abnehmbar

Anschluß über Federkraftklemmen (Spring Clamp);
gleichmässig fester Kontakt, rüttelsicher und
wartungsfrei: 2 Klemmen je Ausgangspol

Anschlußquerschnitt

- flexible Kabel 0,3 - 2,5mm² (28-12 AWG)
- starre Kabel 0,3 - 4mm² (28-12 AWG)
Aderendhülsen zulässig
- Abisolierung 6mm empfohlen

Weitere Besonderheiten:

- Alle Klemmen liegen gut zugänglich an der Frontblende des Gerätes.
- Keine Verwechslungsgefahr von Ein- und Ausgang, da diese räumlich klar getrennt sind (Eingang unten, Ausgang oben).

- **Für Montage und Anschluß wird kein Werkzeug benötigt**

Einfache, schnelle, dauerhafte und zuverlässige Installation

◆ Ausgang

Ausgangsspannung	DC 12-15V (Frontpoti); • voreingestellt 12V ± 0,5% bei 7,5A
Regelgenauigkeit	stat. <1,5% V _{out} (Jumper in Pos. 'Single Use') stat. <3% V _{out} (Jumper in Pos. 'Parallel Use'), dyn. ±2,5% V _{out} über alles
Restwelligkeit	<50mV _{SS} (20MHz Bandbr., 50Ω Messung)
Überspannungsschutz (OVP)	<18,5V
Zul. Ausgangs- belastung	dauerhaft bis zu 7,5A bei 12V / 6A bei 15V je nach Einbaulage, V _{in} und T _U (Konvektionsküh- lung); Details s. Derating-Diagramm unten
Überlastverhalten	Gerade Kennlinie (abhängig von V _{in}); Details s. Diagramm Ausgangskennlinie unten
Schutzfunktionen	Der Ausgang ist dauerkurzschluß-, überlast- sowie leerlauffest.
Derating	Je nach Einbaulage; siehe Diagramm unten
Parallelschaltung	ja (frontseitig über Brücke einstellbar)
Rückkeinspeisefestigkeit	25V
Betriebsanzeige	Grüne LED

◆ Umweltdaten, EMV, Sicherheit

Zul. Temperaturbereich (gemessen 25 mm unterhalb des Gerätes)

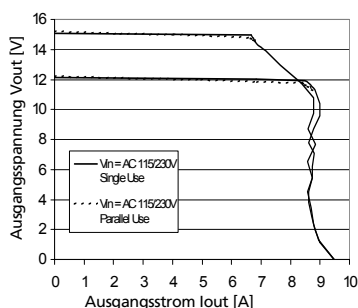
- Lagerung/Transport -25°C ... +85°C
- im Betrieb -10°C ... +70°C (Derating siehe Diagramm unten)

Luftfeuchtigkeit	max. 95% ohne Betauung
Elektromagnetische Störaussendung	EN 61000-6-3 (umfaßt auch EN 61000-6-4) Klasse B (EN 55011, EN 55022) EN 61000-3-2 (PFC)
Elektromagnetische Störfestigkeit	EN 61000-6-2 (umfaßt EN 61000-6-1)
Schutzkleinspg.:	SELV (EN 60950, VDE0100/T.410), PELV (EN 50178)
Schutzart/-klasse:	Klasse I (EN 60950) / IP20 (EN 60529)

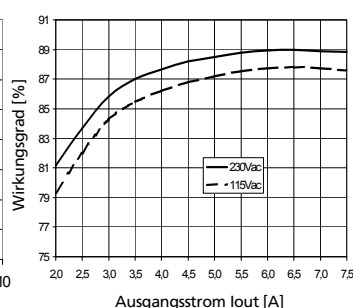
Gerät erfüllt alle wichtigen **Sicherheitszulassungen** für EU (EN 60 950, EN 60204-1, EN 50178), USA (UL 60950, E137006, UL508 LISTED, E198865), Kanada (CAN/CSA-C22.2 No. 60950 [CUR], CAN/CSA-C22.2 No. 14 [CUL]), CB Scheme (IEC 60950).
Hazardous Location Class I Div. 2 (UL 1604)

◆ Diagramme

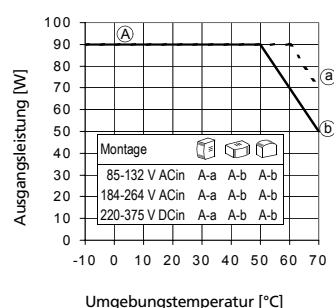
Ausgangskennlinie V_{out}/I_{out} (min.)



Wirkungsgrad (bei V_{out} = 12V, typ.)



Derating der Ausgangsleistung



Pufferzeit bei ACin (bei V_{out} = 12V, typ. + min.)

